

# サービス利用申込サイト リリースノート

## 2021/10/28 リリース


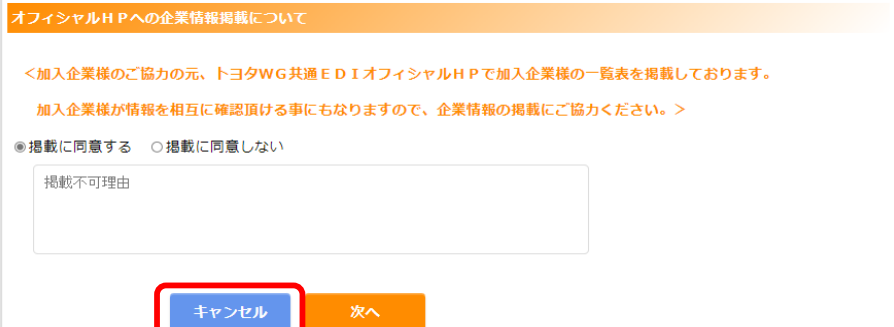

サービス利用申込サイトは、お客様ご自身で共通EDIサービスを新規お申込み、または変更の申請をするためのWEBサイトです。このたび、本サイトをご利用いただくお客様の利便性を向上させるために機能改善いたします。

- ・別送支給オプションを申込サイト上で申請可能となりました。
- ・契約後に変更できないよう制限をしました。(事業所・工場コード、初期登録時の担当者ID、担当者名)
- ・誤って「登録内容変更」、または「契約内容変更」ボタンを押下したとき、キャンセルボタンで取り消しができるようになりました。

機能追加、機能改善の詳細につきましては、下記をご参照下さい。

### 本リリースでの変更点

■機能追加																
新規申込 (工区毎詳細情報) 画面	別送支給オプションを申込サイト上で申請可能となりました。 別送支給オプションの「支給依頼かんばん読取」オプションを本サイトでお申込みができるようになりました。 詳細はご利用ガイドをご参照ください。															
契約内容変更 (工区毎詳細情報) 画面	<input type="checkbox"/> 外部I/F利用 ※外部I/Fを利用する工区の場合にチェックを入力  <input checked="" type="checkbox"/> 支給依頼かんばん読取オプション ※ご利用ガイド(オプションモジュール利用情報)を参照 <input type="text" value="1"/>  <input type="button" value="戻る"/> <input type="button" value="一時保存"/> <input type="button" value="次工区へ"/> <input type="button" value="次へ"/>															
■機能改善																
登録内容変更 (工区毎詳細情報) 画面	【改善前】 登録内容変更、契約内容変更を選択して、工区毎詳細情報入力画面へ遷移したとき、事業所・工場コードを変更することが可能でした。															
契約内容変更 (工区毎詳細情報) 画面	【改善後】 登録内容変更、契約内容変更を選択して、工区毎詳細情報入力画面へ遷移したとき、事業所・工場コードを変更できないように制限をしました。 事業所・工場コードの変更が必要な場合は、工区廃止、工区追加での申請が必要となります。 詳細はベンダー、相談窓口までお問合せください。															
	<p style="text-align: center;">工区毎詳細情報入力</p> <p>*マークの項目は必須入力項目です。</p> <p>1 工区目 <input type="checkbox"/> 工区廃止 ※工区毎に詳細を入力</p> <table border="1"><tr><td>* 事業所・工場コード</td><td>1</td><td>*トヨタ支給品取り扱いは『1桁』に限る</td></tr><tr><td>* 事業所・工場名</td><td>本社工場</td><td>*全角6文字、半角12文字以内(混在可能)</td></tr><tr><td>* 郵便番号</td><td>4460007</td><td>*ハイフン無し、半角数字</td></tr><tr><td>* 住所</td><td>愛知県安城市東栄町</td><td>*工場担当者の方の連絡先</td></tr><tr><td>  部署</td><td>工務部</td><td></td></tr></table>	* 事業所・工場コード	1	*トヨタ支給品取り扱いは『1桁』に限る	* 事業所・工場名	本社工場	*全角6文字、半角12文字以内(混在可能)	* 郵便番号	4460007	*ハイフン無し、半角数字	* 住所	愛知県安城市東栄町	*工場担当者の方の連絡先	部署	工務部	
* 事業所・工場コード	1	*トヨタ支給品取り扱いは『1桁』に限る														
* 事業所・工場名	本社工場	*全角6文字、半角12文字以内(混在可能)														
* 郵便番号	4460007	*ハイフン無し、半角数字														
* 住所	愛知県安城市東栄町	*工場担当者の方の連絡先														
部署	工務部															

■機能改善	申請受付後に工区担当者のID、担当者名を変更できないよう制限をしました
登録内容変更 (工区毎詳細情報)画面	<p>【改善前】 登録内容変更、契約内容変更を選択して、工区毎詳細情報入力画面へ遷移したとき、担当者ID、担当者名を変更することが可能でした。 ※工区を新規登録する際、共通EDIへ工区の初期ユーザを登録するために必要な情報となります。</p>
契約内容変更 (工区毎詳細情報)画面	<p>【改善後】 登録内容変更、契約内容変更を選択して、工区毎詳細情報入力画面へ遷移したとき、担当者ID、担当者名を変更できないよう制限をしました。 担当者ID、担当者名の変更する場合は、共通EDIのWeb画面にて管理者権限ユーザで変更をお願いします。 詳細はマニュアルをご参照ください。</p>
	 <p>* 主担当者名: 工務 太郎 ※姓と名の間にスペース</p> <p>* 主担当者名カナ: コウム タロウ ※姓と名の間にスペース</p> <p>* 主担当電話番号: 0566933912 ※ハイフン無し、半角数字 (市外局番から)</p> <p>* 主担当メールアドレス: koumu@twg-edi.or.jp ※メンテナンス及びバージョンアップ情報、障害報告のご連絡先</p> <p>副担当者名: ※姓と名の間にスペース</p> <p>副担当者名カナ: ※姓と名の間にスペース</p> <p>副担当電話番号: ※ハイフン無し、半角数字 (市外局番から)</p> <p>副担当メールアドレス: ※ハイフン無し、半角数字 (市外局番から)</p> <p>* 担当者ID: admin ※サービス利用開始時の初期ログイン名、半角英数20文字</p> <p>* 担当者名: 工場管理者 ※全角6文字、半角12文字</p> <p>利用ネットワーク: D.e-Net ※JNXとD.e.Netの併用不可</p> <p>JNXコード (TP番号): ※JNX回線選択時は必須 (TPXXXX)</p>
■機能改善	誤って「登録内容変更」、または「契約内容変更」ボタンを押下したとき、キャンセルボタンで取り消しができるようになりました
	<p>【改善前】 利用申請詳細画面にて「登録内容変更」ボタン、または「契約内容変更」ボタンを押して、変更画面(登録内容変更:申込者情報)、または変更画面(契約内容変更:利用構成情報入力)へ遷移した場合、取消しすることができない。</p> <p>【改善後】 変更画面のキャンセルボタンを押下して、変更内容をキャンセルして遷移元画面に戻ることができるようになりました。</p>
登録内容変更(情報)画面	 <p>オフィシャルHPへの企業情報掲載について</p> <p>&lt;加入企業様のご協力の元、トヨタWG共通EDIオフィシャルHPで加入企業様の一覧表を掲載しております。加入企業様が情報を相互に確認頂ける事にもなりますので、企業情報の掲載にご協力ください。&gt;</p> <p>◎掲載に同意する ○掲載に同意しない</p> <p>掲載不可理由</p> <p>キャンセル 次へ</p>
契約内容変更(利用構成情報)画面	<p>※登録内容を変更されたのちにキャンセルボタンを押下した場合は、変更箇所は変更前に戻りませんのでご注意ください。</p>  <p>利用構成情報入力</p> <p>*マークの項目は必須入力項目です。</p> <p>* 利用事業所 (工場) 数: 1 ※以降は「工区」と読み替えていきます</p> <p>* 利用サーバー台数: 1 ※1サーバーあたり5工区以内</p> <p>* サポート受付時間: 8時間 (9:00~17:00) ※サポート受付時間は弊協会カレンダーに準拠</p> <p>* 外部I/F利用: 連携しない ※共通EDIと自社システムを連携させる場合に選択</p> <p>外部I/F台数: ※外部I/Fオプションを利用するクライアント台数の合計</p> <p>* 導入希望時期: 2021/12/01 ※翌々月以降の1日を指定</p> <p>キャンセル 次へ</p>